

РАБОТЕН ЛИСТ

Дата: 05.06.2020 г. /петък/

IV клас – Веселина Петрова

Урок – тип на урока: упражнение

Час по седм. разписание	предмет	Тема на урока	Упражнения/ страница
1	БЕЛ четене	„Любопитният Фридрих“ По Ерих Кестнер	Читанка стр. 96,97 УТ, стр. 65
<p>Указания: Прочетете текста . Кой е Фридрих? Как си го представяш? Опиши го със свои думи. Какво се случва на момчето? Дали Фридрих ще стане детектив, когато порасне? Сподели своето мнение. Прочетете материалите от интернет в зад.4/стр. 65 от учебната тетрадка. Какво научи за Шерлок Холмс?</p> <p style="text-align: center;">ДОМАШНА РАБОТА: Учебна тетрадка стр. 65/зад. 3</p>			

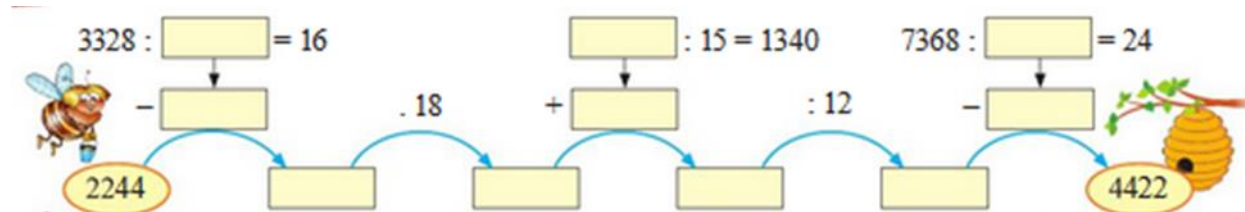
Урок – тип на урока: упражнение

Час по седм. разписание	предмет	Тема на урока	Упражнения/ страница
3	Човекът и природата	Храносмилателни органи и здраве (затвърдяване)	Учебник стр. 116,117
<p>Указания: Здравето на човека зависи от състоянието на храносмилателните органи и храната, която приема. Назовете органите на хранене. Използвайте схемата от стр. 116. Как ще се отрази на останалите храносмилателни органи ако заболяят: а/ зъбите б/ стомахът в/ червата?</p> <div style="text-align: center;"></div> <div style="border: 2px solid red; border-radius: 15px; padding: 10px; background-color: #f0f0f0; margin-left: auto; margin-right: auto;"><p style="color: white; text-align: center; margin: 0;">За да сте здрави, спазвайте следните препоръки:</p><ol style="list-style-type: none">1 Измивайте много добре ръцете си преди всяко хранене.2 Измивайте старателно плодовете и зеленчуците.3 Консумирайте разнообразна и прясна храна.4 Сдъвквайте много добре твърдата храна.5 Хранете се често, но по малко.6 Всяка сутрин и вечер измивайте старателно зъбите си с четка и паста за зъби.</div> <p>Научете повече ТУК: https://www.youtube.com/watch?v=BJJzLvDb9pQ</p>			

Урок – тип на урока: упражнение

Час по седм. разписание	предмет	Тема на урока	Упражнения/ страница
4	Математика ИУЧ	Мога да деля многоцифрено с двуцифрено число	УТ №2 стр.44

Указания: Намери неизвестното число като попълниш верижката




Разгледайте таблицата:

Кошер	Брой	Единична цена (лв.)	Обща сума (лв.)
Първи вид	85	52 лв.	[] лв.
Втори вид	74	[] лв.	[] лв.
Общо:			9230 лв.


Какво е неизвестно от първия ред?
 Как да го намерим?
 Какво не знаем за кошерите от втори вид? Как да попълним таблицата?

ДОМАШНА РАБОТА: Учебна тетрадка № 2, стр. 44/ зад. 2 и 3

Урок – тип на урока: нови знания

Час по седм. разписание	предмет	Тема на урока	Упражнения/ страница
5	Технологии и предприемачество	Даваме идеи	

Указания: Да си изработим хартиени черешки!



Необходими са ни: цветни листи, ножици и лепило!
 Изрежете внимателно лентички за дръжки. Очертайте листенца.
 Прегънете както е показано на схемата. Плодчетата могат да бъдат не само червени /зелени, жълти/. Те имат форма на цилиндър.
 А имате ли други ваши идеи?
 Аранжирайте изработените черешки!